

**RAPPORT DE LA**  
**COMMISSION LOCALE D'ÉVALUATION DES TRANSFERTS DE CHARGES (CLECT)**  
**DU 15 JUIN 2023**

Le Président de la CLECT, Marie-Jean DOUYERE, a convoqué les membres de la commission d'évaluation des charges transférées (CLECT) en date du 02 juin 2023.

La séance est ouverte le 15 juin 2023 à 18h00 par M. DOUYERE. Il est procédé à l'appel des membres.

**Présents : Commune Appeville Annebault, Commune de Bonneville Aptot, Commune de Brestot, Commune de Campigny, Commune de Corneville, Commune de Ecaquelon, Commune de Glos sur Risle, Commune de Illeville sur Montfort, Commune de Manneville sur Risle, Commune Le Marais Vernier, Commune de Montfort, Commune de Pont Audemer, Commune de Pont Authou, Commune de Quillebeuf, Commune de Rougemontier, Commune de Routot, Commune de Selles, Commune de St Mards de Blacarville, Commune de St Philbert, Commune de St Samson de la Roque.**

Comme prévu dans le règlement intérieur de la CLECT délibéré par le Conseil Communautaire le 19 janvier 2019, le quorum étant atteint, la commission peut siéger.

**Excusés : Commune de Bouquelon, Commune de Freneuse, Commune Le Perrey,**

**Absents : Commune de Authou, Commune de Colletot, Commune de Condé sur Risle, Commune Les Préaux, Commune de St Symphorien, Commune de Thierville, Commune de Tourville sur Pont Audemer, Commune de Toutainville, Commune de Triqueville**

L'ordre du jour est le suivant :

- 1/ Bilan coût compétence scolaire 2022
- 2/ Fin du dispositif exceptionnel concernant les congés maternité
- 3/ Frais de scolarité 2022
- 4/ Répartition coûts enfant ULIS (unités localisées pour l'inclusion scolaire) 2022
- 5/ Répartition coûts RASED 2022
- 6/ Répartition subvention école privée St Ouen 2022
- 7/ Bilan utilisation enveloppe investissement
- 8/ Cas spécifiques
- 9/ Planning
- 10/ Questions diverses

Pour mémoire, la commission réunie en 2020 a décidé de dresser un bilan annuel de la compétence scolaire au coût réel par commune et d'ajuster les attributions de compensation annuellement via les attributions de compensation libres (extrait du rapport en **annexe 1**).

Les explications rappelant l'historique des méthodes d'évaluation des charges ont été reportées en annexe du présent rapport permettant de recentrer le rapport sur les montants 2022.

### **1) Bilan coût compétence scolaire 2022**

Régulièrement au cours de l'année 2022, les communes ont été destinataires des factures concernant l'école de leur commune afin d'en valider le « service fait ». Mensuellement, elles reçoivent un grand livre budgétaire faisant état de la consommation des crédits budgétaires. Les communes ont reçu par mail un bilan des dépenses et recettes 2022.

*Pour exemple, mail adressé à la commune d'Apperville Annebault en **annexe 2**.*

L'état ci-après récapitule les coûts de la compétence scolaire (dépenses – recettes) par commune, ainsi que le coût global par élève (service des écoles + restauration + périscolaire)

COMMUNES	COUT PAR ELEVES			COUT PAR ELEVE PAR COMMUNE
	MONTANT REEL 2022	NOMBRE ELEVES 2021/2022	COUT PAR ELEVE	
APPEVILLE ANNEBAULT	126 735,55 €	112	1 131,57 €	
AUTHOU	45 299,53 €	18	2 516,64 €	
BRESTOT	57 497,69 €	46	1 249,95 €	
CAMPIGNY	188 186,65 €	110	1 710,79 €	
CONDE SUR RISLE	89 141,04 €	83	1 073,99 €	
CORNEVILLE SUR RISLE	255 049,35 €	161	1 584,16 €	
FOURMETOT / LE PERREY	72 615,81 €	71	1 022,76 €	
ILLEVILLE SUR MONTFORT	195 012,88 €	100	1 950,13 €	
MANNEVILLE SUR RISLE	148 467,66 €	112	1 325,60 €	
MONTFORT SUR RISLE	149 126,40 €	107	1 393,70 €	
PONT AUTHOU	125 651,01 €	59	2 129,68 €	
PONT AUDEMER/ ST GERMAIN	1 063 889,82 €	825	1 289,56 €	
ST MARDS BLACARVILLE	165 551,58 €	111	1 491,46 €	
ST PHILBERT SUR RISLE	258 687,72 €	110	2 351,71 €	
RPI SELLES	74 752,02 €	88	1 336,24 €	*avec St Siméon
SELLES-ST SIMEON		34		
RPI CHARLEMAGNE	266 958,55 €		1 450,86 €	
ECAQUELON	97 933,16 €	67,5	1 450,86 €	
GLOS SUR RISLE	77 621,10 €	53,5	1 450,86 €	
BONNEVILLE APTOT	35 546,11 €	24,5	1 450,86 €	
THIERVILLE	55 858,17 €	38,5	1 450,86 €	
.. \RPI SIVOS CHARLEMAGNE\DOSSIER CLECT SUITE REUNION SIVOS CH		184		
RPI SIVOS 3 CORNETS	57 167,43 €	47	1 216,33 €	
ST OUEN DES CHAMPS / LE PERREY				
ST THURIEN / LE PERREY				
RPI SIVOS ESTUAIRE	145 930,97 €		1 236,70 €	
BOUQUELON	52 416,33 €	42	1 248,01 €	
LE MARAIS VERNIER	48 122,58 €	38	1 266,38 €	
ST SAMSON DE LA ROQUE	45 392,06 €	38	1 194,53 €	
.. \RPI SIVOS ESTUAIRE\DOSSIER CLECT SUITE REUNION SIVOS ESTUAIR		118		
255				
RPI TRIQUEVILLE STSYMPHORIEN LES PREAUX	174 435,10 €		2 683,62 €	
TRIQUEVILLE	43 992,63 €	15	2 932,84 €	
STSYMPHORIEN	72 862,65 €	28	2 602,24 €	
LES PREAUX	57 579,83 €	22	2 617,26 €	
.. \RPI TRIQUEVILLE ST SYMPHORIEN LES PREAUX\DOSSIER CLECT SUITE		65		
TOUTAINVILLE	177 162,41 €	115	1 540,54 €	
QUILLEBEUF SUR SEINE	181 027,07 €	78	2 320,86 €	
PISCINE - 255				
ROUGEMONTIER	145 454,66 €	126	1 154,40 €	
255				
ROUTOT	255 939,06 €	221	1 158,10 €	
PISCINE -255				
<b>TOTAL</b>	<b>4 419 739,96 €</b>	<b>3067</b>		
CLECT du 15/06/2023 – CCPAVR –		<b>COUT MOYEN PAR ELEVES</b>	<b>1 579,10 €</b>	

Accusé de réception en préfecture  
027-200065787-20230626-del\_0062\_2023\_b-DE  
Date de télétransmission : 30/06/2023  
Date de réception en préfecture : 30/06/2023

Un état détaillé des coûts de l'exercice 2022 par service (service des écoles, service restauration scolaire, service périscolaire) par communes.

COMMUNES	SCOLAIRE	RESTAURATION	GARDERIE	TOTAL DEPENSES- RECETTES	PARTICIPATIONS COMMUNES EXTERIEURES CCPAVR - FONCTION 255 PERI-	COUT REEL DU SCOLAIRE	NOMBRES ELEVES	COUT PAR ELEVES
APPEVILLE ANNEBAULT	78 084,79 €	30 312,53 €	18 338,23 €	126 735,55 €	- €	126 735,55 €	112	1 131,57 €
AUTHOU	7 623,25 €	38 696,28 €	1 020,00 €	45 299,53 €	- €	45 299,53 €	18	2 516,64 €
BRESTOT	57 497,69 €	- €	- €	57 497,69 €	- €	57 497,69 €	46	1 249,95 €
CAMPIGNY	134 555,36 €	70 752,11 €	17 120,82 €	188 186,65 €	- €	188 186,65 €	110	1 710,79 €
CONDE SUR RISLE	75 445,64 €	19 409,67 €	5 714,27 €	89 141,04 €	- €	89 141,04 €	83	1 073,99 €
CORNEVILLE SUR RISLE	247 641,59 €	20 663,02 €	8 255,26 €	260 049,35 €	5 000,00 €	255 049,35 €	161	1 584,16 €
FOURMETOT / LE PERREY	48 664,53 €	21 484,68 €	2 466,60 €	72 615,81 €	- €	72 615,81 €	71	1 022,76 €
ILLEVILLE SUR MONTFORT	143 383,47 €	59 034,91 €	7 405,50 €	195 012,88 €	- €	195 012,88 €	100	1 950,13 €
MANNEVILLE SUR RISLE	106 568,53 €	64 912,90 €	23 013,77 €	148 467,66 €	- €	148 467,66 €	112	1 325,60 €
MONTFORT SUR RISLE	125 091,39 €	9 527,15 €	14 507,86 €	149 126,40 €	- €	149 126,40 €	107	1 393,70 €
PONT AUTHOU	94 265,05 €	31 385,96 €	- €	125 651,01 €	- €	125 651,01 €	59	2 129,68 €
PONT AUDEMER/ ST GERMAIN	826 091,48 €	236 557,29 €	1 241,05 €	1 063 889,82 €	- €	1 063 889,82 €	825	1 289,56 €
ST MARDS BLACARVILLE	27 575,12 €	152 025,32 €	14 048,86 €	165 551,58 €	- €	165 551,58 €	111	1 491,46 €
ST PHILBERT SUR RISLE	224 265,83 €	39 558,24 €	5 136,35 €	258 687,72 €	- €	258 687,72 €	110	2 351,71 €
RPI SELLES	143 475,37 €	6 245,78 €	20 977,02 €	116 252,57 €	41 500,55 €	74 752,02 €	88	1 336,24 €
RPI CHARLEMAGNE (ECAQUELON-GLOS SUR RISLE- BONNEVILLE APTOT - THIERVILLE	205 907,01 €	67 200,83 €	6 149,29 €	266 958,55 €	- €	266 958,55 €	184	1 450,86 €
RPI SIVOS 3 CORNETS (ST OUVEN DES CHAMPS - ST THURIEN)	24 982,28 €	32 185,15 €	- €	57 167,43 €	- €	57 167,43 €	47	1 216,33 €
RPI SIVOS ESTUAIRE (BOUQUELON - MARAIS VERNIER - ST SAMSON DE LA ROQUE)	146 472,47 €	13 068,19 €	46 828,41 €	180 232,69 €	34 301,72 €	145 930,97 €	118	1 236,70 €
RPI TRIQUEVILLE STSYMPHORIEN LES PREAUX	81 593,47 €	52 386,10 €	40 455,53 €	174 435,10 €	- €	174 435,10 €	65	2 683,62 €
TOUTAINVILLE	128 475,97 €	57 406,79 €	8 720,35 €	177 162,41 €	- €	177 162,41 €	115	1 540,54 €
QUILLEBEUF SUR SEINE	153 818,49 €	43 834,38 €	5 442,04 €	203 094,91 €	22 067,84 €	181 027,07 €	78	2 320,86 €
ROUGEMONTIER	146 461,64 €	14 928,73 €	28 956,42 €	190 346,79 €	44 892,13 €	145 454,66 €	126	1 154,40 €
ROUTOT	159 506,13 €	115 021,43 €	39 217,19 €	313 744,75 €	57 805,69 €	255 939,06 €	221	1 158,10 €
<b>TOTAL</b>	<b>3 387 446,55 €</b>	<b>1 157 969,50 €</b>	<b>79 891,84 €</b>	<b>4 625 307,89 €</b>	<b>205 567,93 €</b>	<b>4 419 739,96 €</b>	<b>3 067</b>	<b>1 579,10 €</b>

Ce bilan permet de faire ressortir un coût moyen de 1 579.10 € par élève (tous services confondus) sur le territoire de la CCPAVR en 2022. Pour mémoire le coût moyen en 2021 s'élevait à 1 374.68 € par élève sur le même territoire.

Les dépenses de personnels n'étant pas correctement réparties entre les 3 services, pour déterminer un tarif de référence du service scolaire seul, il a été déduit des dépenses scolaires affichés ci-dessus : la moitié des dépenses de personnel ainsi que les subventions aux coopératives scolaires. Le montant moyen du service scolaire s'élève donc en 2022 à 725 euros par élèves.

***Il a été décidé de prendre en compte le coût réel 2022 par école par commune, à l'euro près, tel que présenté ci-dessus pour définir les attributions définitives 2023.***

**Concernant les trois communes sans école sur le territoire de la CCPAVR : Colletot, Freneuse sur Risle et Tourville sur Pont-Audemer, le montant par élève est défini avec la commune d'accueil : soit au coût réel par élève dans l'école concernée, soit au coût moyen par élève sur la CCPAVR soit au forfait de 500 € par élève selon le choix de la commune recevant les élèves dans son école.**

## 2) Fin du dispositif exceptionnel concernant les congés maternité

Pour rappel, depuis 2022 l'assurance statutaire de la CCPAVR prend en charge les absences pour congés maternité, de ce fait cette mesure transitoire de prise en charge par la CCPAVR ne sera pas présent dans ce bilan

## 3) Frais de scolarité

Le sujet des frais de scolarité internes à la CCPAVR est traité financièrement par la CLECT car il n'y a pas d'émission de titre de recettes possible entre communes membres de la CCPAVR. Depuis le dernier rapport de la CLECT présenté le 14 juin 2022, il a été posé le principe de la nécessité d'un accord des deux communes concernées : commune d'origine et commune d'accueil (« réciprocité »). Un tableau récapitulatif est mis à jour chaque année selon le nombres d'élèves.

Pour mémoire, concernant les frais de scolarité extérieurs à la CCPAVR, ceux-ci ont été délibéré lors du conseil communautaire du 20 juin 2022. Une convention accompagne cette délibération qu'il convient de faire signer à la commune concernée ainsi qu'au Président de la CCPAVR.

COMMUNES	FRAIS SCOLARITE	
	CHOIX DELIBERATION A PARTIR DE :	COÛT FRAIS SCOLARITE
APPEVILLE ANNEBAULT	application en 2020/2021	500,00 €
AUTHOU	application en 2021/2022	500,00 €
BRESTOT	application en 2021/2022	1 579,10 €
CAMPIGNY	application 2021/2022	1 579,10 €
CONDE SUR RISLE	application en 2021/2022	- €
CORNEVILLE SUR RISLE	application en 2021/2022	500,00 €
FOURMETOT / LE PERREY	application 2021/2022	1 022,76 €
ILLEVILLE SUR MONTFORT	application 2020/2021	1 950,13 €
MANNEVILLE SUR RISLE	application 2021/2022	1 325,60 €
MONTFORT SUR RISLE	application 2020/2021	500,00 €
PONT AUTHOU	non application des frais dans l'interco	- €
PONT AUDEMER/ ST GERMAIN	application 2020/2021	1 289,56 €
ST MARDS BLACARVILLE	application 2021/2022 coût réel de la commune d'accueil	- €
ST PHILBERT SUR RISLE	non application des frais dans l'interco	- €
RPI SELLES	application 2020/2021	1 336,24 €
<i>SELLES-ST SIMEON</i>		
RPI CHARLEMAGNE		
<i>ECAQUELON</i>	non application des frais dans l'interco	- €
<i>GLOS SUR RISLE</i>	non application des frais dans l'interco	- €
<i>BONNEVILLE APTOT</i>	non application des frais dans l'interco	- €
<i>THIERVILLE</i>	non application des frais dans l'interco	- €
RPI SIVOS 3 CORNETS		
<i>ST OUEN DES CHAMPS / LE PERRÉ</i>	application 2021/2022	1 216,33 €
<i>ST THURIEN / LE PERREY</i>		
RPI SIVOS ESTUAIRE		
<i>BOUQUELON</i>	application 2021/2022	500,00 €
<i>LE MARAIS VERNIER</i>	application 2021/2022	500,00 €
<i>ST SAMSON DE LA ROQUE</i>	application 2021/2022	500,00 €
RPI TRIQUEVILLE STSYMPHORIEN LES PREAUX		
<i>TRIQUEVILLE</i>	pas de décision prise en délibération	
<i>STSYMPHORIEN</i>	non application des frais dans l'interco	- €
<i>LES PREAUX</i>	pas de décision prise en délibération	
TOUTAINVILLE	application 2020/2021 selon cas des communes	- €
QUILLEBEUF SUR SEINE	application 2020/2021	2 320,86 €
ROUGEMONTIER	application 2020/2021	500,00 €
ROUTOT	application 2020 /2021	500,00 €
COLLETOT		- €
FRENEUSE SUR RISLE		- €
TOURVILLE SUR PONT AUDEMER		- €

#### 4) Répartition coût ULIS

Il est proposé d'appliquer les frais de scolarité des enfants scolarisés en classes ULIS.  
 Conformément à l'application des frais de scolarité demandés par la ville de Pont-Audemer, le tarif moyen intercommunal sera appliqué aux enfant accueillis à Pont-Audemer dans le cadre du dispositif ULIS.

2021/2022																
Nombres d'élèves venant de Pont Audemer et des Communes extérieures scolarisés à Pont Audemer (Paul Herpin - Hélène Boucher)																
Ecoles accueillant les élèves	PONT AUDEMER	LIEUREY	MANNEVILLE	ST CHRISTOPHE SUR SCODRY	APPEVILLE	BOURNEVILLE	QUILLEBEUF	CONDE	CORNEVILLE	GLOS SUR RISLE	ST GERMAIN VILLAGE	LA NOE POULAIN	CORMEILLES	CAMPIGNY	TOTAL ELEVES PAR ECOLES ACCUEILLANTES	COUT ELEVES (1 579,10 €) PAR ECOLES ACCUEILLANTES
ULIS ECOLE PAUL HERPIN	3	1	1	1		1	3	1		1					12	18 949,20 €
ULIS ECOLE HELENE BOUCHER	5	1			1				1	1		2		1	12	18 949,20 €
<b>TOTAL ELEVES DE PONT AUDEMER ET COMMUNES EXTERIEURES</b>	<b>8</b>	<b>2</b>	<b>1</b>	<b>1</b>	<b>1</b>	<b>1</b>	<b>3</b>	<b>1</b>	<b>1</b>	<b>2</b>	<b>0</b>	<b>2</b>	<b>0</b>	<b>1</b>	<b>24</b>	
<b>COUT ELEVES (1 558,74€) DE PONT AUDEMER ET COMMUNES EXTERIEURES</b>	<b>12 632,80 €</b>	<b>3 158,20 €</b>	<b>1 579,10 €</b>	<b>1 579,10 €</b>	<b>1 579,10 €</b>	<b>1 579,10 €</b>	<b>4 737,30 €</b>	<b>1 579,10 €</b>	<b>1 579,10 €</b>	<b>3 158,20 €</b>	<b>- €</b>	<b>3 158,20 €</b>	<b>- €</b>	<b>1 579,10 €</b>		

#### 5) Répartition coût fournitures RASED et psychologues scolaires

Depuis 2021, chaque commune participe à hauteur de 1.50 € par élève générant ainsi un budget 2023 de 5 000 € alloué au RASED. Cette somme étant gérée par la CCPAVR, celle-ci passera les commandes selon les besoins du RASED (Maître E et G et psychologues scolaires) pour les enfants du territoire de la CCPAVR.

<b>REPARTITION COÛT RASÉD - 1,5€ PAR ELEVE</b>		
<b>COMMUNES</b>	<b>NOMBRE ELEVES 2021/2022</b>	<b>COÛT RASÉD</b>
APPEVILLE ANNEBAULT	112	168,00 €
AUTHOU	18	27,00 €
BRESTOT	46	69,00 €
CAMPIGNY	110	165,00 €
CONDE SUR RISLE	83	124,50 €
CORNEVILLE SUR RISLE	161	241,50 €
FOURMETOT / LE PERREY	71	106,50 €
ILLEVILLE SUR MONTFORT	100	150,00 €
MANNEVILLE SUR RISLE	112	168,00 €
MONTFORT SUR RISLE	107	160,50 €
PONT AUTHOU	59	88,50 €
PONT AUDEMER/ ST GERMAIN	825	1 237,50 €
ST MARDS BLACARVILLE	111	166,50 €
ST PHILBERT SUR RISLE	110	165,00 €
RPI SELLES	88	132,00 €
RPI CHARLEMAGNE	184	
<i>ECAQUELON</i>	67,5	101,25 €
<i>GLOS SUR RISLE</i>	53,5	80,25 €
<i>BONNEVILLE APTOT</i>	24,5	36,75 €
<i>THIERVILLE</i>	38,5	57,75 €
RPI SIVOS 3 CORNETS	47	70,50 €
<i>ST OUEN DES CHAMPS / LE PERREY</i>		
<i>ST THURIEN / LE PERREY</i>		
RPI SIVOS ESTUAIRE	118	
<i>BOUQUELON</i>	42	63,00 €
<i>LE MARAIS VERNIER</i>	38	57,00 €
<i>ST SAMSON DE LA ROQUE</i>	38	57,00 €
RPI TRIQUEVILLE STSYMPHORIEN		
LES PREAUX	65	
<i>TRIQUEVILLE</i>	15	22,50 €
<i>STSYMPHORIEN</i>	28	42,00 €
<i>LES PREAUX</i>	22	33,00 €
TOUTAINVILLE	115	172,50 €
QUILLEBEUF SUR SEINE	78	117,00 €
ROUGEMONTIER	126	189,00 €
ROUTOT	221	331,50 €
<b>TOTAL</b>	<b>3067</b>	<b>4 600,50 €</b>

## **6) Subvention école privée St Ouen**

Depuis 2020, la subvention pour les enfants à l'école St Ouen est répartie selon la commune de résidence des parents et pris en compte dans les charges transférées. Le montant de la subvention pour 2022 est de 31 212 € pour les maternelles et de 86 292 € pour les élémentaires.

Concernant les maternelles, la demande de compensation a été faite auprès de l'académie. La CCPAVR ne satisfaisant pas les critères cumulés suivants : augmentation des dépenses scolaires obligatoires (public + privé) + hausse des dépenses obligatoires pour les écoles maternelles (public + privé) + hausse des effectifs des classes maternelles publiques, aucune attribution de ressources n'a été accordée.



## REPARTITION COUT ST OUEN

COMMUNES	MATERNELLES	REPARTITION SELON SUBVENTION ST OUEN	PRIMAIRES	REPARTITION SELON SUBVENTION ST OUEN
VERSEMENT DE LA SUBVENTION	NOMBRES ELEVES	31 212 €	NOMBRES ELEVES	86 292 €
APPEVILLE	1	612,00 €		
AUTHOU				
BRESTOT				
CAMPIGNY	2	1 224,00 €	5	3 060,00 €
CONDE SUR RISLE			2	1 224,00 €
CORNEVILLE SUR RISLE	3	1 836,00 €	4	2 448,00 €
FOURMETOT / LE PERREY			1	612,00 €
ILLEVILLE SUR MONTFORT				
MANNEVILLE SUR RISLE	4	2 448,00 €	15	9 180,00 €
MONTFORT SUR RISLE				
PONT AUTHOU				
PONT AUDEMER/ ST GERMAIN	26	15 912,00 €	66	40 392,00 €
ST MARDS BLACARVILLE	1	612,00 €	5	3 060,00 €
ST PHILBERT SUR RISLE				
RPI SELLES	2	1 224,00 €	1	612,00 €
<i>SELLES-ST SIMEON</i>				
RPI CHARLEMAGNE				
<i>ECAQUELON</i>			1	612,00 €
<i>GLOS SUR RISLE</i>				
<i>BONNEVILLE APTOT</i>				
<i>THIERVILLE</i>				
RPI SIVOS 3 CORNETS				
<i>ST OUEN DES CHAMPS / LE PERREY</i>	2	1 224,00 €	9	5 508,00 €
<i>ST THURIEN / LE PERREY</i>				
RPI SIVOS ESTUAIRE				
<i>BOUQUELON</i>	2	1 224,00 €	3	1 836,00 €
<i>LE MARAIS VERNIER</i>			1	612,00 €
<i>ST SAMSON DE LA ROQUE</i>			5	3 060,00 €
RPI TRIQUEVILLE STSYMPHORIEN LES PREAUX				
<i>TRIQUEVILLE</i>	2	1 224,00 €	9	5 508,00 €
<i>STSYMPHORIEN</i>	1	612,00 €	2	1 224,00 €
<i>LES PREAUX</i>	1	612,00 €		
TOUTAINVILLE	1	612,00 €	3	1 836,00 €
QUILLEBEUF SUR SEINE	1	612,00 €	1	612,00 €
ROUGEMONTIER			3	1 836,00 €
ROUTOT				
COLLETOT				
FRENEUSE SUR RISLE			1	612,00 €
TOURVILLE SUR PONT AUDEMER	2	1 224,00 €	4	2 448,00 €
<b>TOTAL</b>	<b>51</b>	<b>31 212,00 €</b>	<b>141</b>	<b>86 292,00 €</b>

## 7) Bilan enveloppe investissement

### annexe 3

Comme chaque année est présenté le bilan de l'utilisation de l'enveloppe investissement.

<b>ATTRIBUTIONS DE COMPENSATION - SECTION D'INVESTISSEMENT</b>				
	montant de l'enveloppe annuelle	montant de l'enveloppe sur six ans		
communes	depense maxi de la CDC par an	dépense maxi par commune sur six ans	SOLDE AVEC EXERCICE 2022 CLOS	ENVELOPPE BP 2023
APPEVILLE ANNEBAULT	1 500,00 €	9 000,00 €	5 888,46	4 388,46 €
AUTHOU	1 000,00 €	6 000,00 €	6 000,00	5 000,00 €
BRESTOT	1 800,00 €	10 800,00 €	8 084,97	6 284,97 €
CAMPIGNY	AUCUN	- €	-197,20	
COLLETOT	- €	- €		
CONDE SUR RISLE	AUCUN	- €	-98,60	
CORNEVILLE SUR RISLE	1 500,00 €	9 000,00 €	4 775,61	3 275,61 €
FRENEUSE SUR RISLE	- €	- €		
ILLEVILLE SUR MONTFORT	500,00 €	3 000,00 €	2 506,86	2 006,86 €
MANNEVILLE SUR RISLE	2 340,00 €	14 040,00 €	9 320,76	6 980,76 €
MONTFORT SUR RISLE	AUCUN	- €		
FOURMETOT COMMUNE LE PERREY	500,00 €	3 000,00 €	1 736,02	1 236,02 €
SIVOS DES TROIS CORNETS -				
ST OUEN DES CHAMPS	500,00 €	3 000,00 €	2 152,87	1 652,87 €
ST THURIEN				
PONT AUDEMER	2 500,00 €	15 000,00 €	3 399,66	899,66 €
PONT AUTHOU	1 934,81 €	11 608,84 €	5 146,19	3 211,39 €
QUILLEBEUF SUR SEINE	1 000,00 €	6 000,00 €	4 762,99	3 762,99 €
ROUGEMONTIERS	1 500,00 €	9 000,00 €	6 742,91	5 242,91 €
ROUTOT	6 000,00 €	36 000,00 €	21 020,36	15 020,36 €
ST MARDS DE BLACARVILLE	4 000,00 €	24 000,00 €	12 626,46	8 626,46 €
ST PHILBERT SUR RISLE	2 000,00 €	12 000,00 €	12 000,00	10 000,00 €
RPI LES PREAUX				
TRIQUEVILLE	700,00 €	4 200,00 €	4 200,00	3 500,00 €
LES PREAUX	700,00 €	4 200,00 €	2 469,65	1 769,65 €
SAINT SYMPHORIEN	700,00 €	4 200,00 €	3 334,82	2 634,82 €
SELLES	1 000,00 €	6 000,00 €	4 083,76	3 083,76 €
SIVOS ESTUAIRE				
LE MARAIS VERNIER	144,00 €	864,00 €	864,00	720,00 €
BOUQUELON	193,00 €	1 158,00 €	752,64	559,64 €
ST SAMSON DE LA ROQUE	163,00 €	978,00 €	978,00	815,00 €
SIVOS CHARLEMAGNE				
GLOS SUR RISLE				
ECAQUELON	AUCUN	AUCUN	-478,84	- 478,84 €
THIERVILLE				
BONNEVILLE APTOT				
TOURVILLE SUR PONT AUDEMER	- €	- €		
TOUTAINVILLE	1 500,00 €	9 000,00 €	7 451,84	5 951,84 €
<b>TOTAL</b>	<b>33 674,81 €</b>	<b>202 048,84 €</b>	<b>129 524,21</b>	<b>96 145,20</b>

## 8) Cas spécifiques

- a) COMMUNE DE ROUGEMONTIER : pour mémoire le rapport de la CLECT du 25/10/2019, prévoyait un retour à la Commune concernant l'évolution de la fiscalité, tel que d'écrit en **annexe 4** :

	CFE	CVAE	IFER	TASCOM	TAFNB	GIR	SOLDE FPU NETTE	ECART AVEC ANNEE DE REFERENCE 2018
ANNEE DE REFERENCE 2018	122 980 €	28 623 €	448 625 €	0 €	1308 €	-370 961 €	230 575 €	
2022	112 379 €	26 341 €	470 672 €	0 €	1 148 €	-370 961 €	239 579 €	9 004 €

Le montant à la commune de Rougemontier verser au titre de l'année 2022 s'élève à 9 004 €

- b) COMMUNE DE BOUQUELON : pour mémoire, pour des raisons budgétaires, l'attribution définitive 2022 de la Commune de Bouquelon a été bloquée à 16 000 euros, le solde 2022 sera ajouté aux attributions compensations 2023.

## 9) Planning

Rédaction définitive du rapport de la CLECT (22/06/2023) ;

Transmission du rapport de la CLECT aux communes (29/06/2023)

**Délibération d'approbation du rapport de la CLECT dans les conseils municipaux (15/09/2023) ;**

Délibération pour la définition des attributions de compensation définitives 2023 par le conseil communautaire sur la base des évaluations de la CLECT **(09/10/2023)**

Délibération d'approbation des attributions de compensation définitives 2023 par les conseils municipaux **(avant le 31/12/2023)**;

**Décisions modificatives des budgets par les conseils municipaux et le conseil communautaire pour ajuster au montant des attributions de compensation définitives 2023 si besoin, ATTENTION les attributions de compensation sont des dépenses obligatoires faisant l'objet d'un contrôle attention par le trésorier et les services préfectoraux car elles conditionnent les dotations futures ;**

Délibération de définition des attributions de compensation provisoires 2024 par le conseil communautaire en vue de la préparation budgétaire 2024 des communes et de la communauté de communes **(04/12/2023)**.

**10) Informations diverses :**

Une décision sera à prendre sur la méthode de répartition des recettes de l'Etat (3 € par repas facturé 1 €) applicable depuis le 1<sup>er</sup> avril 2023.

La séance est levée à 20h00.

---

# ANNEXES PROJET RAPPORT CLECT DU 15 JUIN 2023

---

## **ANNEXE 1 :**




*Extrait du rapport de la CLECT du 18 novembre 2020 :*

**Concernant la compétence scolaire uniquement, la CLECT décide à l'unanimité de procéder aux ajustements des évaluations de la différence entre le prévisionnel et le réalisé au réel chaque année dès l'exercice 2019 et pour toutes les communes. La régularisation interviendra sur les attributions de compensation N+1.**

Pour mémoire les autres éléments évalués lors du premier rapport de la CLECT en 2019 sont fixes :

- Les évaluations pour les attributions de compensation fiscales : CFE, CVAE, TASCUM, IFER, TAFNB, ex part salaires ;
- Les évaluations liées aux transferts de compétences : la compensation des pertes de recettes de la piscine (créneaux piscine), la participation pour les gymnases des collèges et lycées, le bus urbain,
- Les évaluations liées aux retours de compétences aux communes : subventions aux associations culturelles et sportives ainsi que les intervenants musiques dans les écoles.

## **ANNEXE 2 :**

Envoyer	À...	administration.mairie <administration.mairie@appeville-anebault.fr>	
	Cc...	Manuella DANGER; Marie-Jean Douyère <marie-jean.douyere-maire@routot.fr>	
	Objet	CLECT	
Joint	 bilan_cout_competence_scolaire_2022.pdf 61 KB	 balance_APPEVILLE.pdf 15 KB	 grand_livre_APPEVILLE.pdf 809 KB

Bonjour,

Comme convenue, veuillez trouver en pièces jointes le projet rapport CLECT 2022 :

- Document 1 : tableau de bilan de compétence scolaire 2022
- Document 2 : balance budgétaire 2022 : reprenant les dépenses et recettes par chapitre
- Document 3 : Grand livre budgétaire 2022 : détaillant les dépenses et recettes par fonction / nature

Merci de bien vouloir me faire un mail, pour toutes questions et/ou demandes de modifications.

Restant à votre disposition,

Cordialement

LEFEVRE MELANIE  
Adjointe finances CCPAVR et ses budgets annexes  
Pôle Contrôle – Service Financier  
Ligne directe : 02.32.41.81.43

## **Annexe 3**

Pour rappel :

L'extrait suivant du rapport 2019 de la CLECT concernant l'enveloppe investissement rappelle son contenu, son fonctionnement et son suivi.

### c) Investissement

Concernant les investissements, les dépenses sont très différentes chaque année autant en terme d'équipements que de travaux. Il a été proposé lors des précédentes commissions de mettre en place une « cagnotte » sur 6 ans avec un droit de tirage et une bonification possible pour financer notamment les dépenses suivantes :

- matériel informatique/logiciels + installation/formation
- équipements de motricité
- jeux extérieurs/récréations (tricycles...)
- mobilier (tables, chaises, armoires, ...)

Les aires de jeux et jeux attachés au sol de la cour d'école restent communaux (investissement et fonctionnement notamment contrôles).

exemple :						
2019	2020	2021	2022	2023	2024	droit de tirage total sur une période de 6 ans
500,00 €	500,00 €	500,00 €	500,00 €	500,00 €	500,00 €	3 000,00 €
<i>montant à déterminer par commune</i>						

Le fonctionnement de la « cagnotte » est rappelé : la commune verse une attribution de compensation de 500 € chaque année ce qui lui permet de lisser la dépense. La communauté procède, à la demande de la commune, à un ou plusieurs achats d'une valeur maximale de 3 000 € (« droit de tirage ») sur la période de 6 ans. Si un projet venait à coûter plus cher, la commune pourrait y participer (maxi à hauteur de 50 % du coût net du projet) via un fonds de concours (« bonus »).

Ce système est « mutualiste » puisque la commune verse même s'il n'y a pas de dépense dans l'année et aussi parce que la dépense peut être réalisée même si la totalité de la somme n'a pas été versée par la commune.

### Annexe 4

Pour ne pas remettre en cause les équilibres financiers du groupement à la suite de l'intégration des communes et ne pas faire peser cette compensation exceptionnelle sur l'ensemble des membres, il a été instauré un dispositif de majoration progressive de l'attribution de Rougemontier, alimenté par la progression de la fiscalité professionnelle nette constatée chaque année sur son territoire, dans la limite, à terme, de 59 713€.

L'évolution de la fiscalité professionnelle nette (CFE+CVAE+IFER+TASCOM+TAFNB+GIR) est constatée chaque année dans l'état fiscal communal 1288M et la progression est prise en compte pour la fixation de l'AC de l'année suivante (croissance 2018-2019 prise en compte en 2020).